

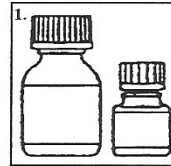
Ciprofloxacin Suspension for Babies

How to give Ciprofloxacin Suspension To Your Child

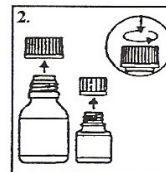
- Mix the medicine as shown to the right.
- Shake the medicine for about 15 seconds before measuring out the next dose.
- After it is mixed, keep the medicine in the refrigerator. It may be kept covered in the refrigerator for 14 days.
- **Give two doses each day. Give one in the morning and one in the evening.**
- Measure the amount of liquid medicine for your child's dose, as marked below.
- To make it taste better, the suspension can be mixed with a small amount of food or juice. **Be sure the child takes all this mixture to get the full dose of medicine.**

Child's weight	Give this much	How often each day
7-12 pounds (3-5 kg)	1 ml	Two times
13-22 pounds (6-10 kg)	2 ml	Two times
23-33 pounds (11-15 kg)	3 ml	Two times
34-44 pounds (16-20 kg)	4 ml	Two times

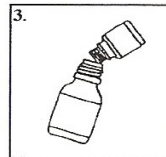
Mixing Instruction:



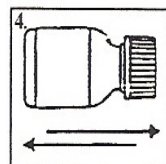
1. The small bottle contains the medicine. **Do not chew the medicine.** Mix the medicine with the liquid in the larger bottle.



2. Open both bottles. Press down on the cap as you twist it to the left.



3. Pour the medicine into the larger bottle of liquid. **Do not add water or any other liquid.** Be sure you get all the medicine out of the small bottle.

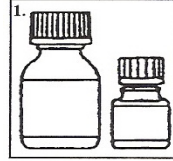


4. Close the large bottle. Be sure the cap is on tight. Shake the bottle well for about 15 seconds. The medicine is ready for use.

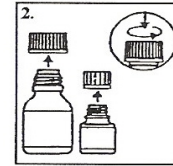
كيفية إعطاء مستعلق
السبيروفلوكساسين لطفلك

- اخطي الدواء كما هو موضح إلى اليمين.
- رجي الدواء حوالي 15 ثانية قبل قياس الجرعة التالية.
- بعد خلطه، ضعي الدواء في الثلاجة. يمكن حفظ الدواء مغطى في الثلاجة لمدة 14 يوما.
- احرصى على إعطاء الطفل جرعتين يوميا، حيث يتم إعطاؤه جرعة في الصباح وأخرى في المساء.
- قومي بقياس مقدار الدواء السائل المناسب لجرعة طفلك، كما هو محدد أدناه.
- لجعل مذاق الدواء أفضل، يمكن خلط المستعلق بكمية صغيرة من الطعام أو العصير. تأكدي من أن الطفل يتناول كل هذا المزيج للحصول على الجرعة الكاملة من الدواء.

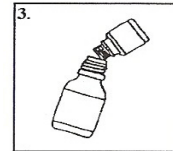
إرشادات الخلط



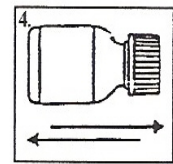
1. تحتوي الزجاجة الصغيرة على الدواء. تجنبي مضغ الدواء. اخطي الدواء بالسائل في الزجاجة الأكبر حجما.



2. افتحي كلا الزجاجتين. اضغطي على الغطاء لأسفل أثناء تدويره إلى اليسار.



3. قومي بصب الدواء في زجاجة السائل الأكبر حجما. تجنبي إضافة مياه أو أي سائل آخر. تأكدي من إخراج الدواء بالكامل من الزجاجة الصغيرة.



4. أغلقي الزجاجة الكبيرة، وتأكدي من إحكام ربط الغطاء. رجي الزجاجة جيدا لمدة 15 ثانية تقريبا، بعدها يصبح الدواء جاهزا

عدد المرات يوميا	مقدار الدواء	وزن الطفل
مرتان	1 ملي لتر	7 – 12 رطلا (3-5 كيلوجراما)
مرتان	2 ملي لتر	13 – 22 رطلا (6-10 كيلوجراما)
مرتان	3 ملي لتر	23 – 33 رطلا (11-15 كيلوجراما)
مرتان	4 ملي لتر	34 – 44 رطلا (16-20 كيلوجراما)