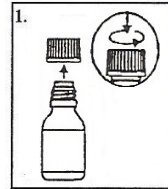


# Doxycycline Suspension for Babies

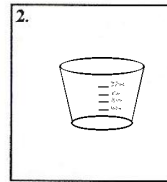
## How to give Doxycycline Suspension To Your Child

- Mix the medicine as shown to the right.
- Shake the medicine for about 15 seconds before measuring out the next dose.
- After it is mixed, keep the medicine in the refrigerator. It may be kept covered in the refrigerator for 14 days.
- Measure the amount of liquid medicine for your child's dose, as marked below.
- Give 1 or 2 doses each day. Give the medicine in the morning. If your child is to have 2 doses each day, give the medicine in the evening also. Follow the schedule marked below for your child.
- To make it taste better, the suspension can be mixed with a small amount of food or juice. **Be sure the child takes all this mixture to get the full dose of medicine.**

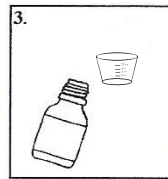
## Mixing Instructions



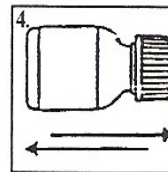
1. Open the bottle. Press down on the cap as you twist it to the left.



2. Measure 1.5 ounces of water in the medicine cup you were given. (45ml = 1.5 ounces)



3. Add the water to the medicine powder.



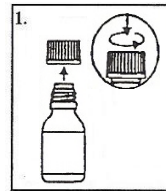
4. Close the bottle. Be sure the cap is on tight. Shake the bottle well for about 15 seconds. The medicine is ready for use.

Child's weight	Give this much liquid	How often each day
Under 12.5 pounds (<6 kg)	5 ml	One time
12.5-27 pounds (6-12 kg)	10 ml	One time
28-54 pounds (13-24 kg)	15 ml	One time

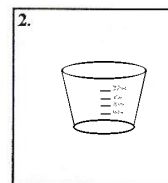
## Как давать суспензию Доксициклина Вашему ребенку

- Смешайте лекарство, как это показано справа.
- Взболтайте лекарство в течение примерно 15 секунд до того, как отмерить необходимую дозу.
- После перемешивания поместите лекарство в холодильник. Его можно хранить в холодильнике в закрытой упаковке в течение 14 дней.
- Отмерьте такое количество жидкого лекарства для Вашего ребенка, которое отмечено ниже.
- Каждый день давайте одну или две дозы. Давайте лекарство утром. Если Ваш ребенок должен принимать две дозы в день, давайте ему лекарство также и вечером. Лекарство следует давать по приведенному ниже графику.
- Для того чтобы улучшить вкус, суспензию можно смешать с небольшим количеством пищи или сока. **Удостоверьтесь в том, что ребенок принял всю смесь, чтобы он получил полную дозу лекарства.**

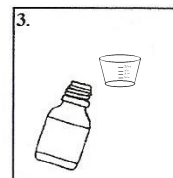
## Инструкция по смешиванию



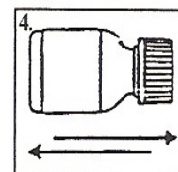
1. Откройте бутылочку. Для этого надавите на крышку и поверните ее влево.



2. Отмерьте 45 мл (1,5 унции) воды в мерный стаканчик, который Вам выдали. (45 мл = 1,5 унции)



3. Добавьте воду в лекарственный порошок



4. Закройте бутылочку. Удостоверьтесь, что она закрыта плотно. Хорошо взболтайте лекарство в течение примерно 15 секунд. Лекарство готово к употреблению.

Вес ребенка	Количество жидкого лекарства	Сколько раз в день
до 6 кг (До 12,5 фунтов)	5 мл	Один раз
6-12 кг (12,5-27 фунтов)	10 мл	Один раз
13-24 кг (28-54 фунтов)	15 мл	Один раз